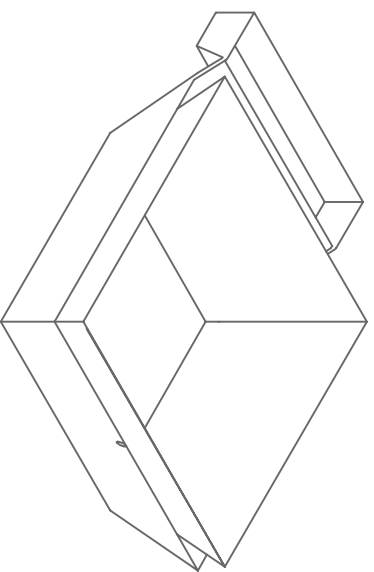
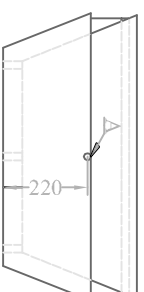
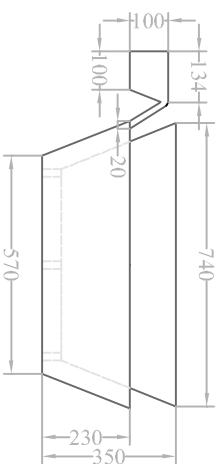


DETALLE A

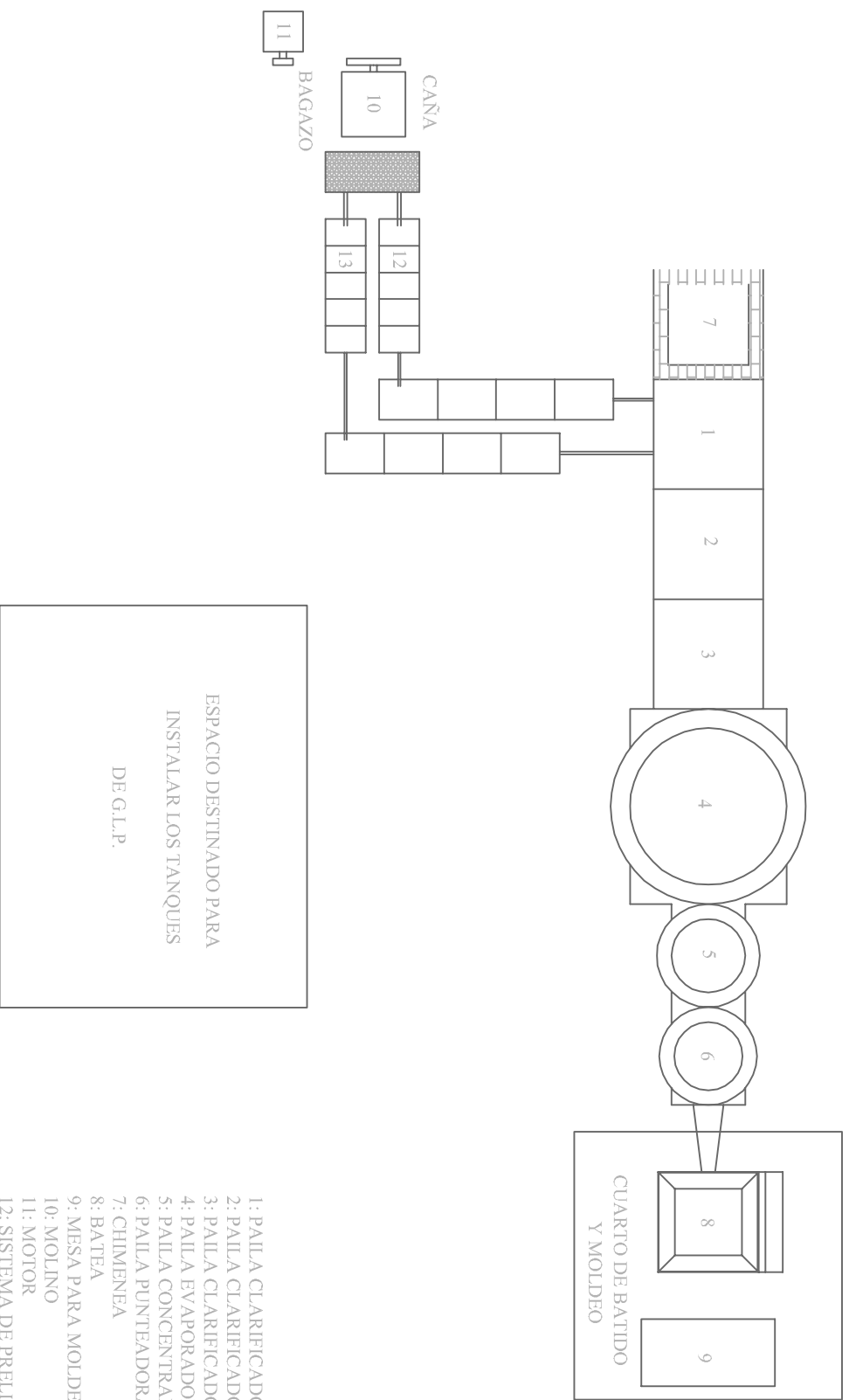


Agujero para la conexión de la tubería para descargar el agua de la sobre batea

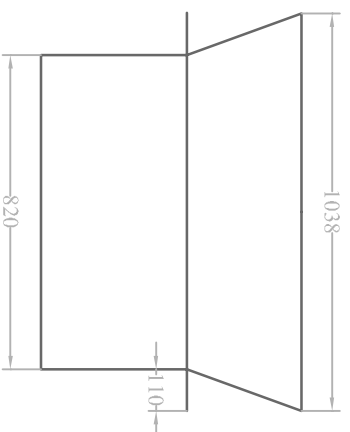

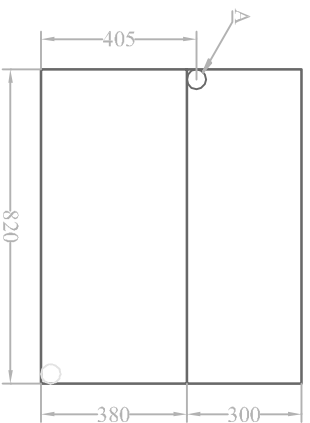
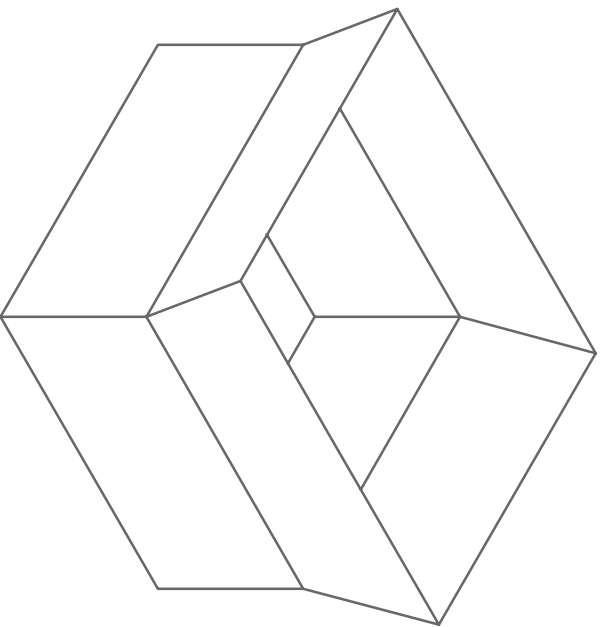


Nombre	Moncada D.		DISEÑO DE UNA PLANTA PANELERA (TRAPICHE)
Día	10/05/03	Moncada D.	
Dibujado			
Comprob.			
Compt.no.			Moncada D. y Figueroa I.
Escala:	1:20		
Medidas en: mm	BATEA OTACHA		
	PLANO N° 3		

DISTRIBUCIÓN DE LOS EQUIPOS
EN LA PLANTA
(LAY-OUT)



- 1: PAJILLA CLARIFICADORA 1
- 2: PAJILLA CLARIFICADORA 2
- 3: PAJILLA CLARIFICADORA 3
- 4: PAJILLA EVAPORADORA
- 5: PAJILLA CONCENTRADORA
- 6: PAJILLA PUNTEADORA
- 7: CHIMENEA
- 8: BATTEA
- 9: MESA PARA MOLDEO
- 10: MOLINO
- 11: MOTOR
- 12: SISTEMA DE PRELIMPIEZA 1
- 13: SISTEMA DE PRELIMPIEZA 2

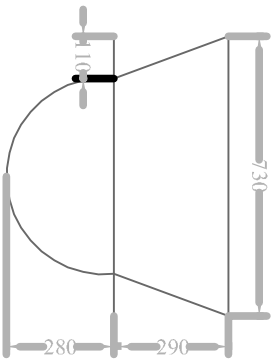
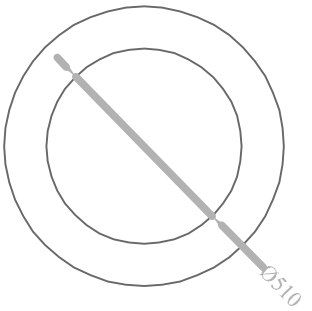


Detalle A

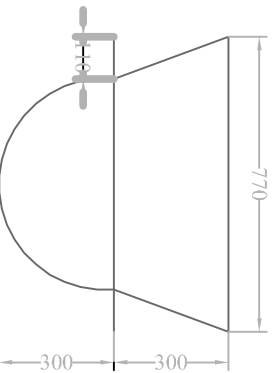
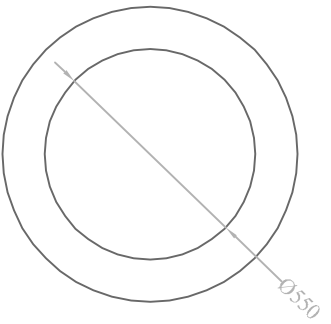


Agujero para la conexión de la tubería

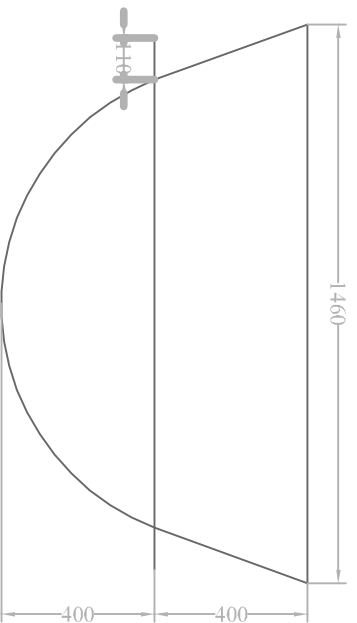
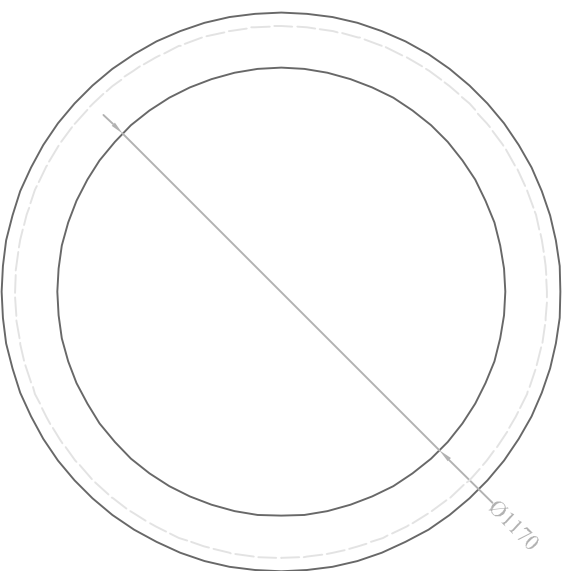
Nombre	PAILLA PLANA	
Día	10/05/03	Moncada D.
Dibujado	Moncada D.	
Comprob.	Moncada D.	
Comp.mo.	Moncada D.	
Escala:	1:20	
Medidas en:	mm	
DISEÑO DE UNA PLANTA PANELERA (TRAPICHE)		PLANO N° 1
Moncada D. y Figueroa I.		




PAILA PUNTEADORA



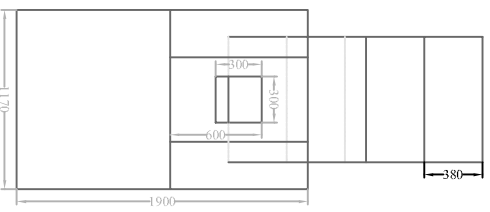
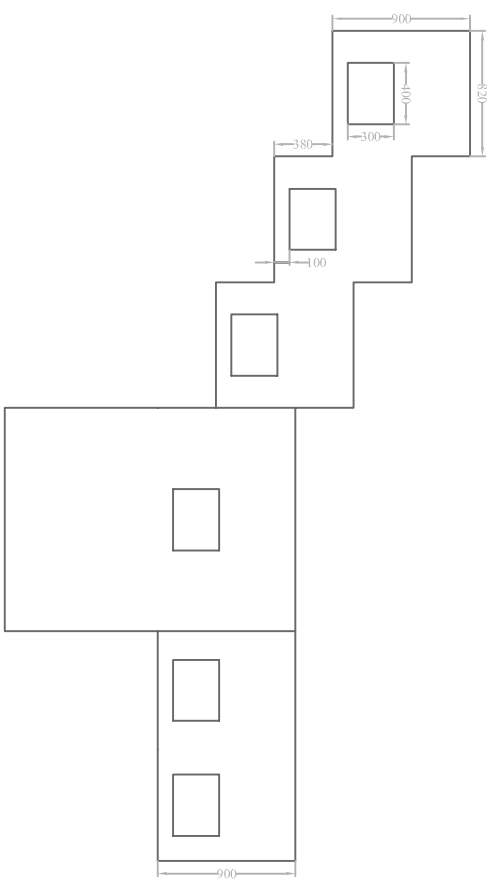
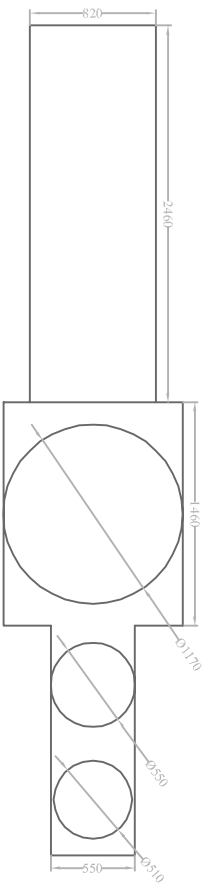
PAILA CONCENTRADORA



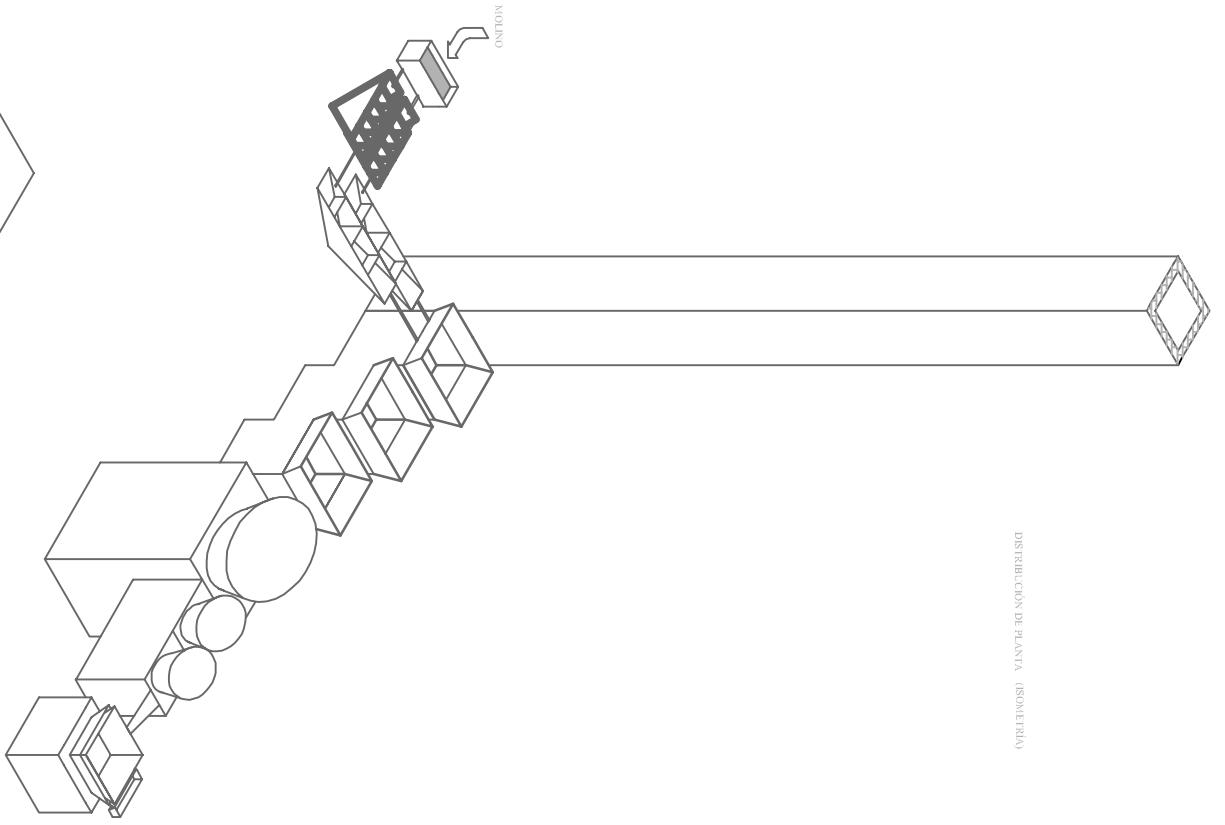
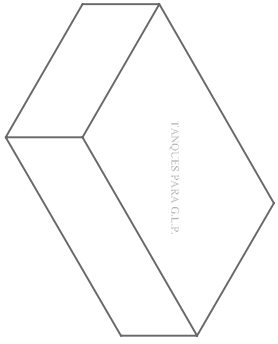
PAILA EVAPORADORA



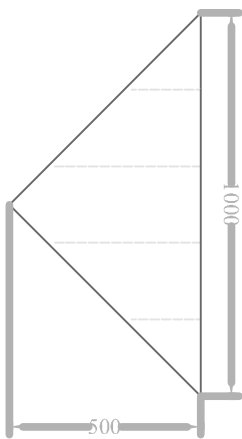

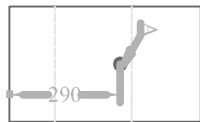
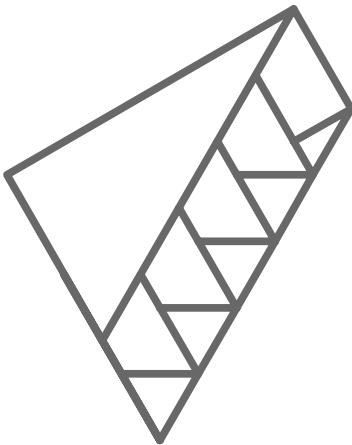
	Día	Nombre	DISEÑO DE UNA PLANTA PANELERA (TRAPICHE) Moncada D. y Figueroa I.
	Dibujado	Moncada D.	
	Compró.		
	Comp.no.		
Escala:			PLANO N° 2
1:20			
PAILAS SEMIESFÉRICAS			
Medidas en: mm			



	Día	Nombre	DISEÑO DE UNA PLANTA PANELERA (TRAPICHE) Moncada D. y Figueroa I.
	Dibujado	Moncada D.	
	Compró		
	Comp.no.		
Escala:			PLANO N° 8
1:50			
Medidas en: mm			
DUCTO			



DISTRIBUCION DE PLANTA (ISOMETRIA)



Detalle A



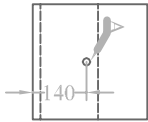
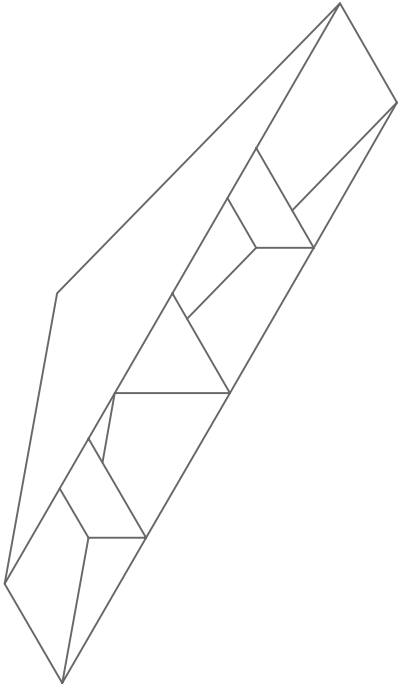
Agujero para la conexión de la tubería de 3/4"

	Día	Nombre	DISEÑO DE UNA PLANTA PANELERA (TRAPICHE)
Dibujado	10/05/03	Moncada D.	
Compró,			
Comp.no.			Moncada D. y Figueroa I.

Escala:

1:20

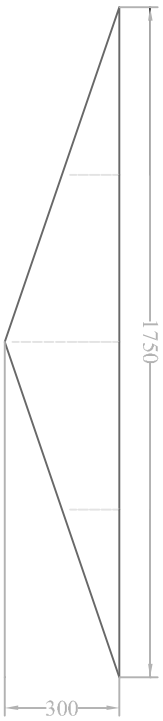

Medidas en:	PRELIMPIADOR I	PLANO N° 4
mm		



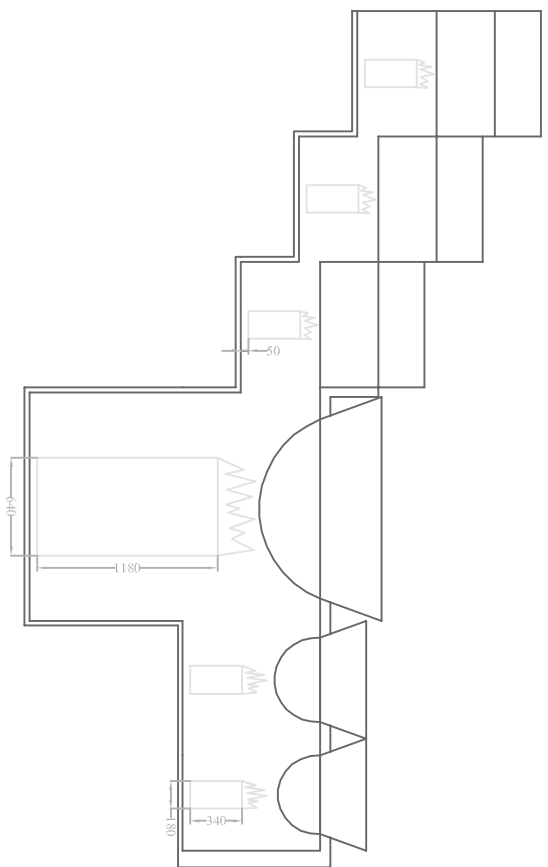
Detalle A



Agujero para la conexión
de la tubería de 3/4"


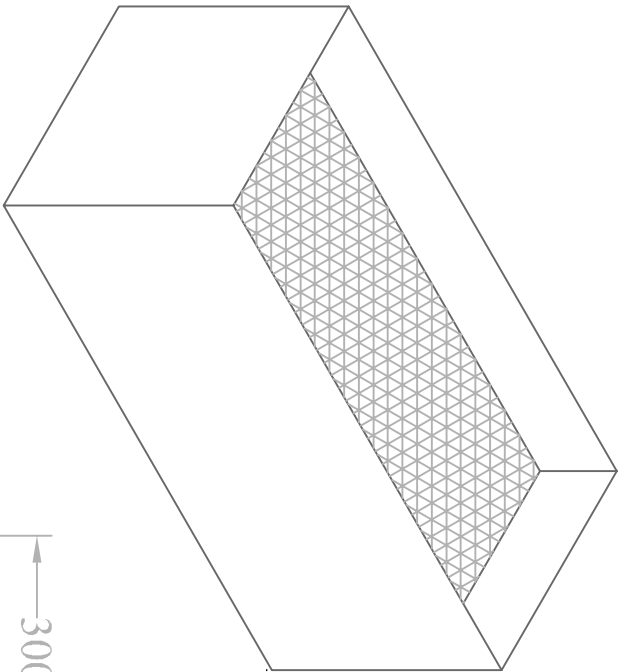


Escala:	1:20	
Medidas en:	mm	
Comprob. Comp.no.		
Dibujado	10/05/03	Moncada D.
Nombre	PRELIMPIADOR 2	
Día		
Comprob. Comp.no.		
Escala:	1:20	
Medidas en:	mm	
PRELIMPIADOR 2		PLANO N° 5
DISEÑO DE UNA PLANTA PANELERA (TRAPICHE)		
Moncada D. y Figueroa I.		

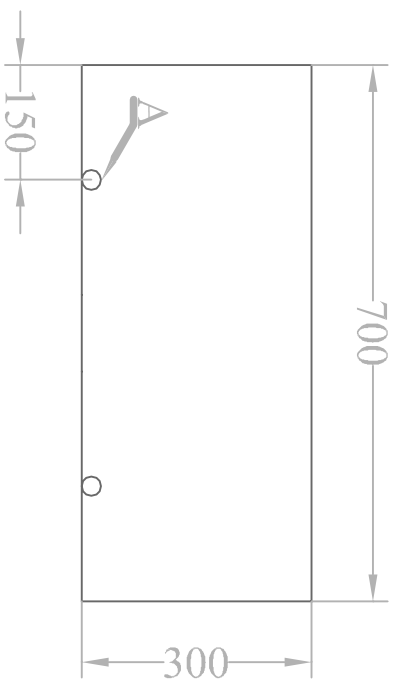
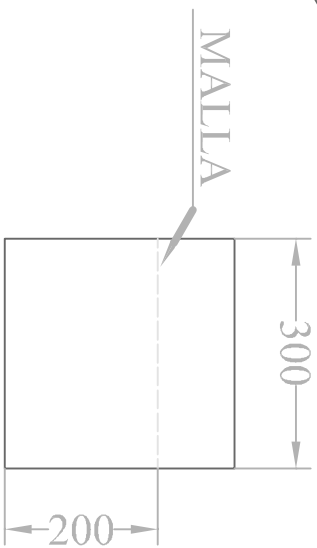


	Día	Nombre	DISEÑO DE UNA PLANTA PANELERA (TRAPICHE) Moncada D. y Figueroa I.
Dibujado	10/05/03	Moncada D.	
Compró,			
Comp.no.			
Escala:			PLANO N° 9
1:50			
Medidas en: mm			

DISPOSICIÓN DE LOS QUEMADORES EN EL DUCTO



MALLA PARA RETENER IMPUREZAS

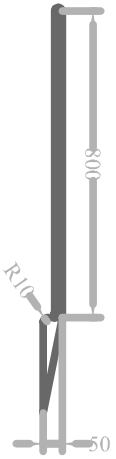


Detalle A

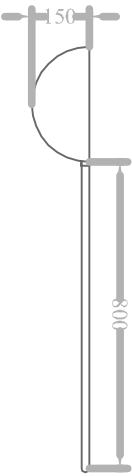



Agujero para la conexión
de la tubería de 1''

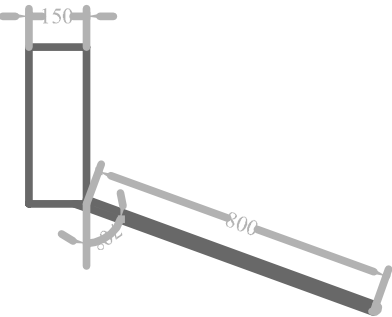
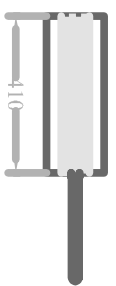
Nombre	Día	DISEÑO DE UNA PLANTA PANELERA (TRAPICHE)	
Moncada D.	10/05/03	Moncada D. y Figueroa I.	
Comprob.			
Comp.no.			
Escala:	1:10	TANQUE DISTRIBUIDOR DEL JUGO	
Medidas en: mm		PLANO N° 7	



UTENSILIO PARA EL BATTIDO
DE LAS MIELES



UTENSILIO PARA EL TRASLADO
DE LAS MIELES



UTENSILIO DESCACHAZADOR

Nombre	UTENSILIO PARA LIMPIEZA DEL JUGO TRASLADO Y BATTIDO DE LAS MIELES	
Día	10/05/03	Moncada D.
Dibujado		
Comprobó,		
Comp.no.		
Escala:	1:20	
Medidas en: mm	mm	
DISEÑO DE UNA PLANTA PANELERA (TRAPICHE)	Moncada D. y Figueroa I.	
PLANO N° 6		