

OPERACIONALIZACIÓN DE LAS VARIABLES

Variable 1: Comunicación Familiar

Definición conceptual: Es un proceso de intercambio de información, opiniones y sentimientos expresado en la familia de forma verbal y no verbal.

Definición operacional: Es el modo en que los miembros de una familia intercambian información con el adolescente referidas a los tipos y barreras que se presentan en la comunicación.

Dimensiones	Indicadores	Sub indicadores	Items
Tipos de comunicación: Es la interacción que emplea la familia con el adolescente para expresar una idea o emitir información.	- Comunicación verbal: Es la más eficaz ya que permite una retroalimentación inmediata.	- Palabras sencillas - Tono de voz. - Humor - Claridad	1 2 3 4
	- Comunicación no verbal: comunicación de actitudes enfatizando en la dinámica familiar para prevenir el suicidio.	- Contacto físico - Posturas corporales. - Gestos	5 6 7

<p>- Barreras de la comunicación: son los obstáculos que se presentan y que dificultan la comunicación entre los miembros de la familia tales como las interferencias personales.</p>	<p>- Personales: Impiden el funcionamiento normal de la comunicación.</p>	<ul style="list-style-type: none"> - Valores - Indiferencia - Superioridad - Lenguaje - Percepción -Emociones y sentimientos 	<p>8</p> <p>9</p> <p>10</p> <p>11</p> <p>12</p> <p>13</p>
--	--	--	---

Variable 2: Intento de Suicidio

Definición Conceptual: Son todos los actos de autodestrucción efectuados por el adolescente con la intención de autodestruirse pero que no determina la muerte.

Definición Operacional: Es cuando el adolescente atenta contra su propia vida sin cumplir con el objetivo, conjugando los diferentes medios con los diferentes métodos que lo pueden conllevar a la muerte.

Dimensiones	Indicadores	Sub indicadores	Items
Factores de riesgo: Son los medios y/o recursos que utiliza la familia del adolescente para prevenir los intentos de suicidios referidos a: conflictos familiares, cambios físicos, sociales y psicológicos, desarrollo de la inteligencia, trastornos mentales y abusos de sustancias tóxicas.	- Conflictos familiares	- Comunicación. -Agresividad. -Maltrato físico. -Maltrato verbal. -Normas disciplinarias.	14 15 16 17 18
	- Cambios en el adolescente: físicos, sociales,	- Pubertad - Adolescencia.	19 20
	psicológicos	- Depresión	21, 22

<p>Métodos más comunes utilizados por el adolescente con la intención de acabar con su vida referido a: Intoxicación por carbamato, medicamentos, cloro, lanzamiento al vacío.</p>	<p>fundamentados en la comunicación.</p> <p>- Trastornos mentales</p> <p>-Uso de sustancias venenosas.</p> <p>-Medicamentos.</p> <p>-Lanzamiento al vacío.</p>	<p>- Antecedentes familiares</p> <p>- Raticida, cloro.</p> <p>- Pastillas.</p> <p>-Lanzamiento de edificaciones altas.</p>	<p>23, 24</p> <p>25</p>
---	--	--	-------------------------

CAPÍTULO IV

PRESENTACIÓN Y ANÁLISIS DE RESULTADOS

En este capítulo se presentan y analizan los resultados obtenidos, a través del instrumento de investigación aplicado a la población objeto de estudio, el cual permitió responder los objetivos de la investigación planteados en el estudio.

La información se procesó mediante un programa computarizado para realizar todos los cálculos estadísticos necesarios. De acuerdo a ello, se usaron como técnicas de análisis las de tipo descriptivo de las frecuencias absolutas y porcentuales. Los datos se presentan en cuadros y gráficos estadísticos para facilitar la comprensión de los resultados.

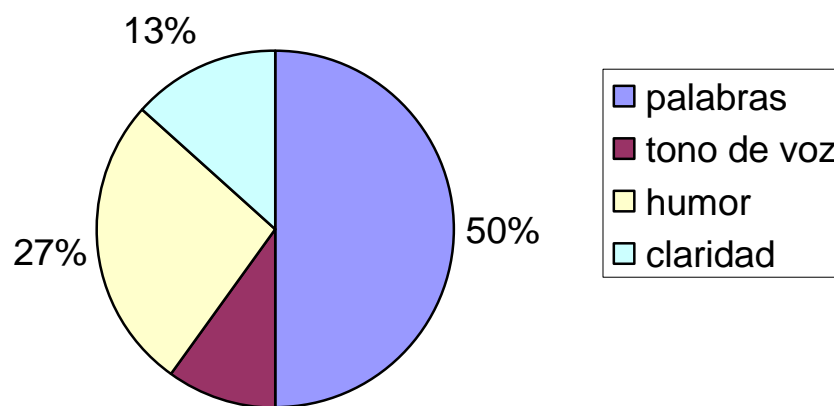
CUADRO N° 1

DISTRIBUCIÓN ABSOLUTA Y PORCENTUAL EN REFERENCIA
A LA COMUNICACIÓN VERBAL

Sub- indicador	Frecuencia (fi)	Porcentaje (%)
Palabras	15	50
Tono de voz	03	10
Humor	8	26,66
Claridad	04	13,34
TOTAL	30	100,00

Fuente: Encuesta aplicada en grupo familiar de joven con intento de suicidio que ingresa al SAHUAPA, 2003.

GRAFICO 1

DISTRIBUCIÓN PORCENTUAL EN REFERENCIA A LA
COMUNICACIÓN VERBAL

La mayoría (50%) de los padres encuestados manifestaron que usan palabras groseras al comunicarse con los adolescentes, el 26,66% con humor irritable, 13,34% expresan ideas con espontaneidad y claridad, un 10% utiliza un tono de voz acentuado. Se observa que la comunicación verbal en el grupo familiar no es efectiva porque prevalecen las palabras groseras y el humor es irritable. Se visualizó que en el entorno familiar del adolescente en estudio la comunicación no es cordial lo que puede generar conflictos familiares que conllevan a la desintegración de sus miembros y que el adolescente intente quitarse la vida.

CUADRO N° 2

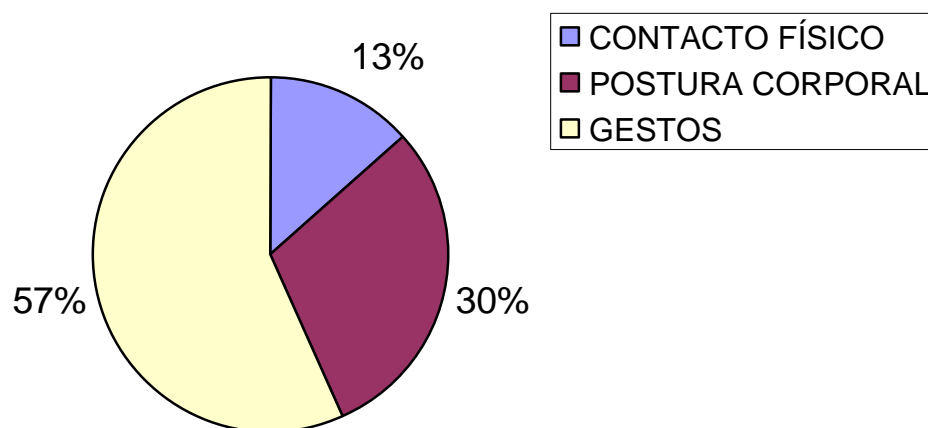
DISTRIBUCIÓN ABSOLUTA Y PORCENTUAL EN REFERENCIA
A LA COMUNICACIÓN NO VERBAL

Sub-indicador	Frecuencia (fi)	porcentaje (%)
Contacto físico	04	13,33
Postura corporal	09	30
Gestos	17	56,67
Total	30	100,00

Fuente: Encuesta aplicada en grupo familiar de joven con intento de suicidio que ingresa al SAHUAPA, 2003.

GRAFICA 2

DISTRIBUCIÓN PORCENTUAL EN REFERENCIA A LA
COMUNICACIÓN NO VERBAL



El 56,67% de los padres encuestados manifestó que la mayoría de las veces se comunica con gestos, haciendo movimientos de brazos, un 30% siempre está sentado y a veces de espalda, 13,33% utiliza caricias para comunicarse. Siendo la comunicación no verbal la responsable de sentimientos y aptitudes, se puede observar que en el grupo familiar la indiferencia prevalece, por lo que se puede decir en cuanto a relaciones interpersonales entre sus miembros está deteriorada; no se da de manera abierta y sencilla.

CUADRO N° 3

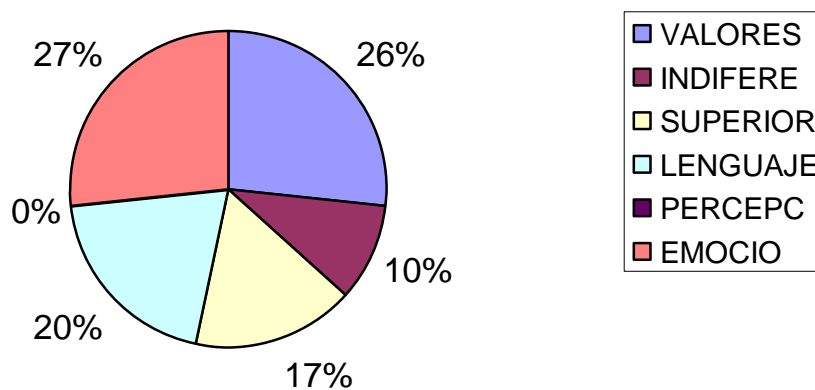
DISTRIBUCIÓN ABSOLUTA Y PORCENTUAL EN REFERENCIA A LAS BARRERAS PERSONALES DE LA COMUNICACIÓN

Sub indicadores	Frecuencia (fi)	Porcentaje (%)
Valores	08	26,67
Indiferencia	03	10,00
Superioridad	05	16,66
Lenguaje	06	20,00
Percepción	-	-
Emociones y sentimientos	08	26,67
Total	30	100,00

Fuente: Encuesta aplicada en grupo familiar de joven con intento de suicidio que ingresa al SAHUAPA, 2003.

GRAFICO 3

DISTRIBUCIÓN PORCENTUAL EN REFERENCIA LAS BARRERAS DE COMUNICACIÓN



En el proceso de comunicación intervienen barreras que muchas veces dificultan la comunicación; en el grupo familiar encuestado predominan la apatía, irrespeto, ofensas y subestimación en un 26,67%, un 20%% utiliza un lenguaje irónico cuando se comunica con los adolescentes y asumen un don de superioridad en un 16%. La comunicación es un factor determinante para la interacción entre los miembros del grupo familiar, pero sin barreras para que se puedan establecer los vínculos afectivos entre unos y otros. Por lo que se puede deducir que las barreras presentes perturban, entorpecen y dificultan la comunicación, predominando el irrespeto y sentimientos ofensivos.

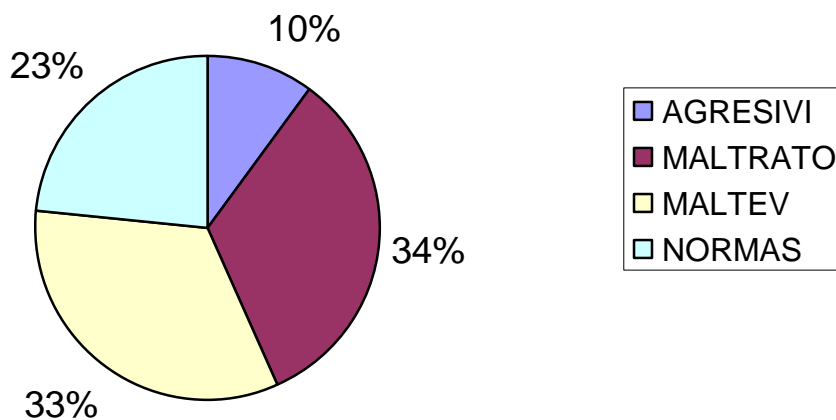
CUADRO N° 4

DISTRIBUCIÓN ABSOLUTA Y PORCENTUAL CON RESPECTO A
LOS CONFLICTOS FAMILIARES

Sub indicador	Frecuencia (fi)	Porcentaje (%)
Comunicación	00	00,00
Agresividad	03	10,00
Maltrato físico	10	33,33
Maltrato verbal	10	33,33
Normas disciplinarias	07	23,33
Total	30	100,00

Fuente: Encuesta aplicada en grupo familiar de joven con intento de suicidio que ingresa al SAHUAPA, 2003.

GRAFICO 4

DISTRIBUCIÓN PORCENTUAL CON RESPECTO A LOS
CONFLICTOS FAMILIARES

La mayoría de los conflictos familiares se presentan por el maltrato físico y verbal que impera en la comunicación familiar (33,33%), las normas disciplinaria influyen en un 23,33% y la agresividad con que se manifiestan está presente en un 10%. Se puede deducir que en el grupo familiar no hay mucha afectividad, pero prevalecen las humillaciones y maltratos, lo cual los lleva a comportamientos desadaptados que conducen a conflictos familiares.

CUADRO N° 5

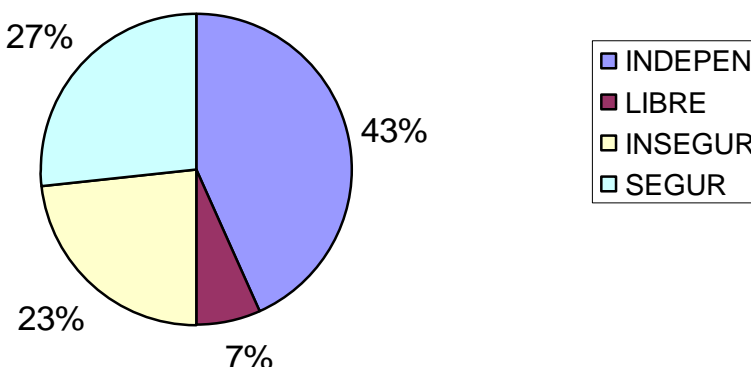
DISTRIBUCIÓN ABSOLUTA Y PORCENTUAL EN RELACIÓN A LOS CAMBIOS FÍSICOS, SOCIALES Y PSICOLÓGICOS EN EL ADOLESCENTE FUNDAMENTADOS EN LA COMUNICACIÓN

Sub indicador	Frecuencia (fi)	porcentaje (%)
Independencia	13	43,33
Libre elección de amistad	02	6,67
Inseguridad	07	23,33
Seguridad	08	26,67
Total	30	100,00

Fuente: Encuesta aplicada en grupo familiar de joven con intento de suicidio que ingresa al SAHUAPA, 2003.

GRAFICO 5

DISTRIBUCIÓN PORCENTUAL EN RELACIÓN A CAMBIOS FÍSICOS , SOCIALES Y PSICOLÓGICOS DEL ADOLESCENTE



Los datos del cuadro son indicativos que el 43,33% de los familiares encuestados manifestaron que los cambios que se dan en los adolescentes es más que todo en cuanto a su independencia, 26,67% a la seguridad, 23, 33% inseguridad y sólo un 6,67% considera que el adolescente se considera con libre elección de amistades. Se deduce que los encuestados consideran que los adolescentes en su mayoría sienten la necesidad de independizarse para así adaptarse a nuevas exigencias sociales y psicológicas. Esto genera una necesidad de ajuste, lo cual produce cambios de conducta individual y social que son representativa de una etapa llena de contradicciones.

CUADRO N° 6

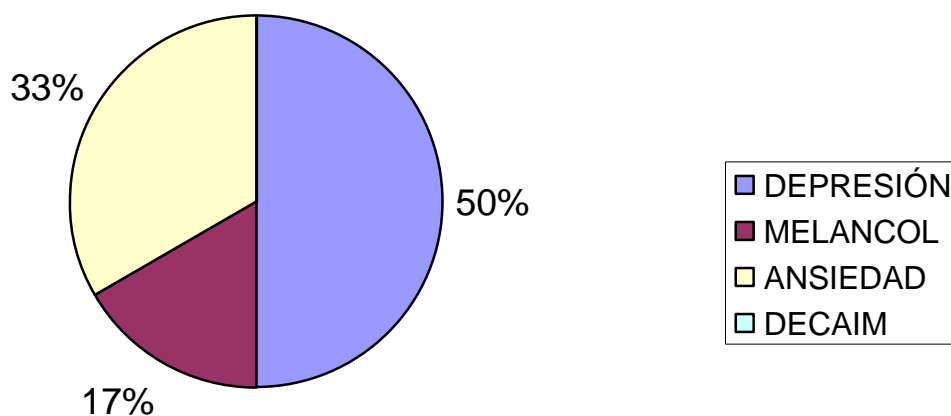
DISTRIBUCIÓN ABSOLUTA Y PORCENTUAL CON RESPECTO A
LOS TRASTORNOS MENTALES QUE PUEDA PRESENTAR
EL ADOLESCENTE

Sub indicador	Frecuencia (fi)	porcentaje (%)
Depresión	15	50,00
Melancolía	05	16,67
Ansiedad	10	33,33
Decaimiento	0	0,00
Total	30	100,00

Fuente: Datos estadísticos tomados de historia clínica. Departamento de Historias Médicas SAHUAPA 2003.

GRAFICO 6

DISTRIBUCIÓN PORCENTUAL EN RELACIÓN A TRASTORNOS
MENTALES QUE PUEDA PRESENTAR EL ADOLESCENTE



El 50% de los adolescentes ingresaron con trastornos depresivos al hospital Antonio Patricio de Alcalá, un 33,33% con diagnóstico de ansiedad, y el 16,67% con melancolía. Se puede concluir que los cambios difíciles por los que atraviesa el adolescente los puede llevar a un estado de depresión o ansiedad, lo cual en la mayoría de estos casos conlleva a un intento de suicidio.

CUADRO N° 7

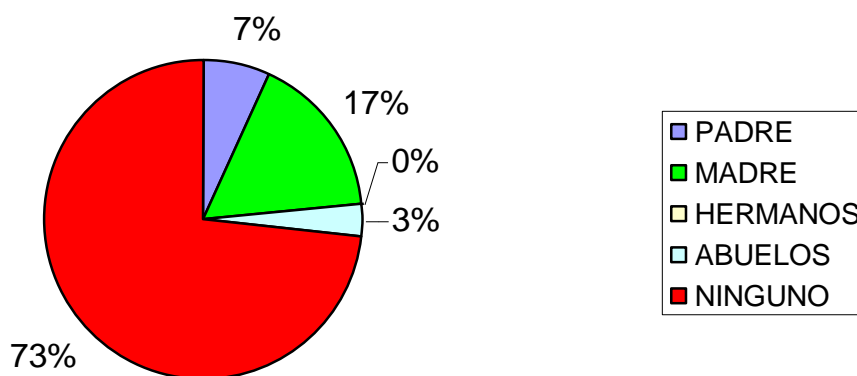
DISTRIBUCIÓN ABSOLUTA Y PORCENTUAL CON RESPECTO A
FAMILIARES DEL ADOLESCENTE QUE HAN SUFRIDO
TRASTORNOS MENTALES

Familiar	Frecuencia (fi)	porcentaje (%)
Padre	02	6,67
Madre	05	16,67
Hermanos	00	00,00
Abuelos	01	3,33
Ninguno	22	73,33
Total	30	100

Fuente: Encuesta aplicada a joven con intento de suicidio que ingresa al SAHUAPA, 2003.

GRAFICO 7

DISTRIBUCIÓN PORCENTUAL EN CON RESPECTO A
FAMILIARES DEL ADOLESCENTE QUE HAN SUFRIDO
TRASTORNOS MENTALES



Los adolescentes encuestados manifestaron en un 73,33% que ninguno de sus familiares ha sufrido trastornos mentales, un 16,67% expresó que la madre, 6,67% dijo que su padre y sólo el 3,33% abuelos. Las familias de las personas autodestructivas suelen tener problemas para controlar sus impulsos, son impulsivos en su enfrentamiento diario con la vida y por lo general tienen antecedentes patológicos.

CUADRO N° 8

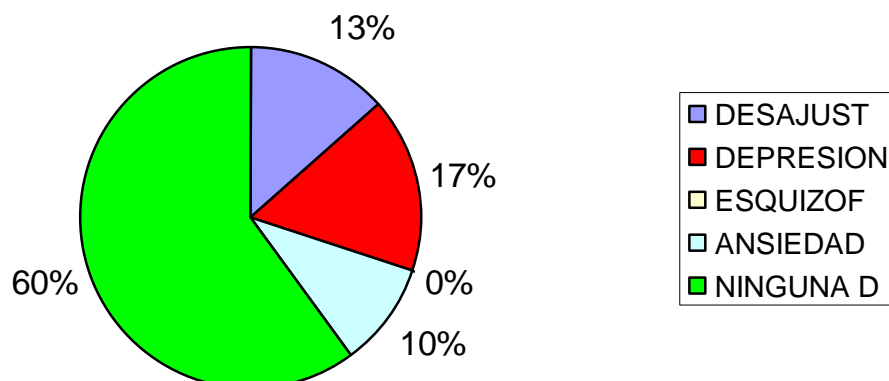
DISTRIBUCIÓN ABSOLUTA Y PORCENTUAL CON RESPECTO A ENFERMEDADES MENTALES QUE HA PADECIDO EL FAMILIAR DEL ADOLESCENTE

Enfermedad	Frecuencia (fi)	Porcentaje (%)
Desajustes emocionales transitorios	04	13,33
Depresión	05	16,67
Equizofrenia	00	00,00
Estado de ansiedad	03	10,00
Ninguna de las anteriores	18	60,00
Total	30	100,00

Fuente: Encuesta aplicada a joven con intento de suicidio que ingresa al SAHUAPA, 2003.

GRAFICO 8

DISTRIBUCIÓN PORCENTUAL EN RELACIÓN A ENFERMEDADES MENTALES QUE HA PADECIDO EL FAMILIAR DEL ADOLESCENTE



La mayoría de los que han padecido de enfermedad mental están categorizado por estados depresivos, desajustes emocionales transitorios y estados de ansiedad. Se ha observado que en familias de adolescentes suicidas los padres tienden a ser débiles internamente y que a su vez padecen de fuertes sentimientos de depresión y desaliento. Se observa que la familia de los adolescentes en estudio suelen ser débiles internamente, padecen de depresión y desajustes emocionales transitorios y estado de ansiedad, lo que conlleva a la prohibición de los miembros a comunicarse entre sí y relacionarse estrechamente con el exterior.

CUADRO N° 9

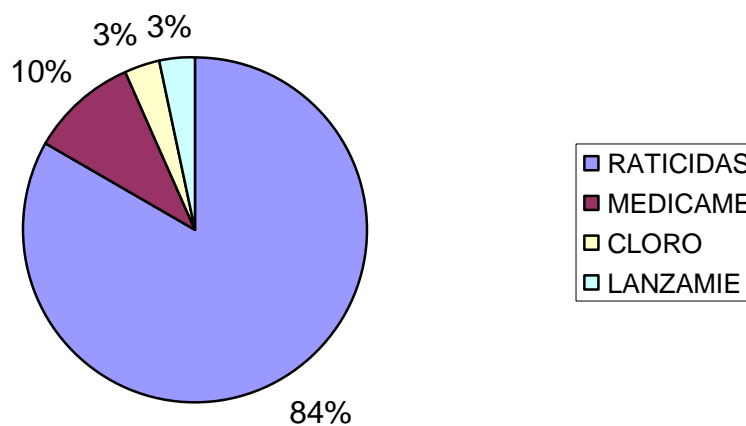
DISTRIBUCIÓN ABSOLUTA Y PORCENTUAL CON RESPECTO A
LOS MÉTODOS UTILIZADOS POR EL ADOLESCENTE PARA
QUITARSE LA VIDA

Alternativas	Frecuencia (fi)	porcentaje (%)
Raticida	25	83,33
Medicamentos	03	10,00
Cloro	01	3,33
Lanzamiento al vacío	01	3,33
Total	30	100,00

Fuente: Encuesta aplicada a joven con intento de suicidio que ingresa al SAHUAPA, 2003.

GRAFICO 9

DISTRIBUCIÓN PORCENTUAL EN RELACIÓN A LOS MÉTODOS
UTILIZADOS POR EL ADOLESCENTE PARA
QUITARSE LA VIDA



La mayoría (83,33%) de los encuestados manifestó que usa el raticida para su acto suicida, un 10% medicamentos y 3,33% lanzamiento al vacío y cloro. El raticida es un método comúnmente utilizado por las personas para suicidarse, puede ser por su costo y fácil adquisición. La manipulación de la idea de suicidio en el joven suele ser frecuente. Este piensa en el suicidio como una llamada de auxilio y como una manera de comunicar su descontento.

La manera en que el adolescente se relaciona con su medio ambiente y como afecta éste a su personalidad son causas que determinan que la persona intente suicidarse utilizando el método más fácil de adquirir como es el raticida como lo señala el cuadro en un 83,33%.